



DYNAMIQUE EN

[D / DIRECT]

SÉRIE POINT DE MIRE

Actions canadiennes : Le prix, c'est ce que vous payez. La valeur, c'est ce que vous obtenez.

Don Simpson, B.A.A., CFA

Vice-président et gestionnaire de
portefeuille

Eric Mencke, CPA, CA, CFA

Vice-président et gestionnaire de
portefeuille

Rory Ronan, CFA

Vice-président et gestionnaire de
portefeuille

Équipe de placement



Don Simpson, B.A.A., CFA

Vice-président et gestionnaire de portefeuille
Industrie : 30 ans
Dynamique : 11 ans



Eric Mencke, CPA, CA, CFA

Vice-président et gestionnaire de portefeuille
Industrie : 29 ans
Dynamique : 7 ans



Rory Ronan, CFA

Vice-président et gestionnaire de portefeuille
Industrie : 30 ans
Dynamique : 5 ans



Pete Robic, CPA, CA, CFA

Gestionnaire de portefeuille adjoint
Industrie : 16 ans
Dynamique : 5 ans



Lauree Wheatley, B.A.A., CFA

Analyste principal de portefeuille
Industrie : 22 ans
Dynamique : 1 an



Plus de 90 ans
d'expérience combinée



L'équipe gère un actif excédant 7,5 milliards \$
pour les particuliers, les clients bien nantis et les clients institutionnels

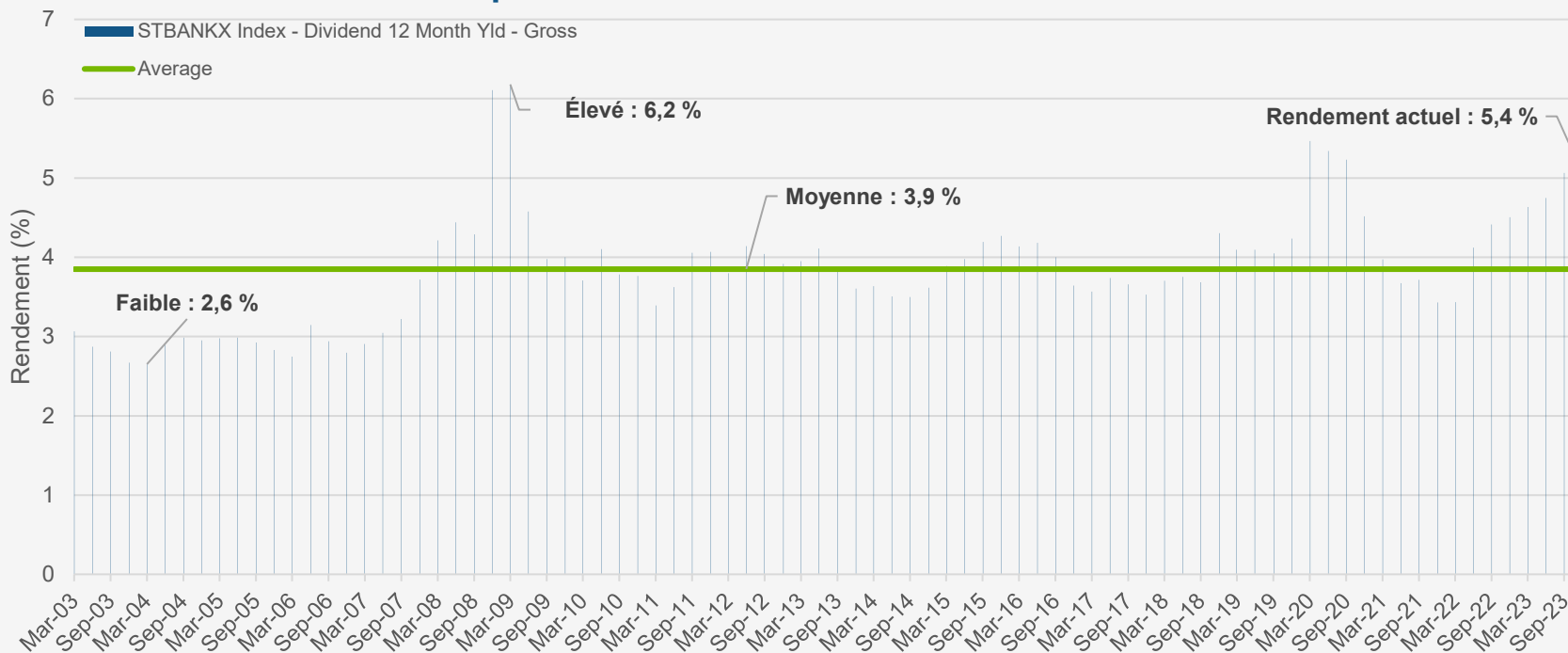


Mandats Dynamique

- Fonds canadien de dividendes Dynamique
- FNB actif de dividendes canadiens Dynamique
- Fonds de dividendes Avantage Dynamique et catégorie
- Fonds Valeur du Canada Dynamique et catégorie
- Fonds Valeur équilibré Dynamique et catégorie
- Fonds d'actions durables Dynamique

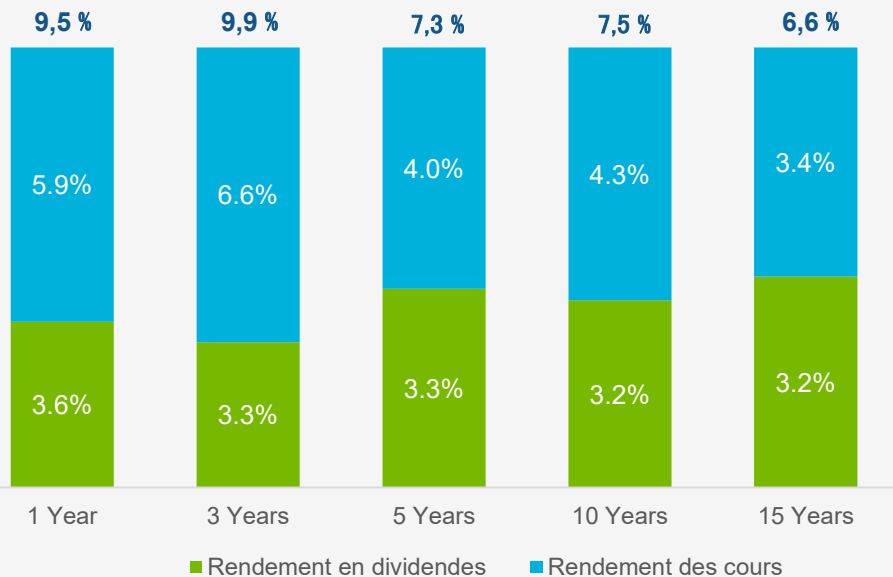
Le meilleur est-il à venir pour les banques canadiennes?

Indice des banques canadiennes – Rendement annuel en dividendes



Rendements totaux privilégiés : dividendes de qualité + gains en capital

Indice composé de rendement global S&P/TSX



Taux de CPG avantageux

Terme	Taux
1 an	5,35 %
18 mois	5,30 %
2 ans	5,30 %
3 ans	5,00 %
4 ans	5,00 %
5 ans	5,00 %

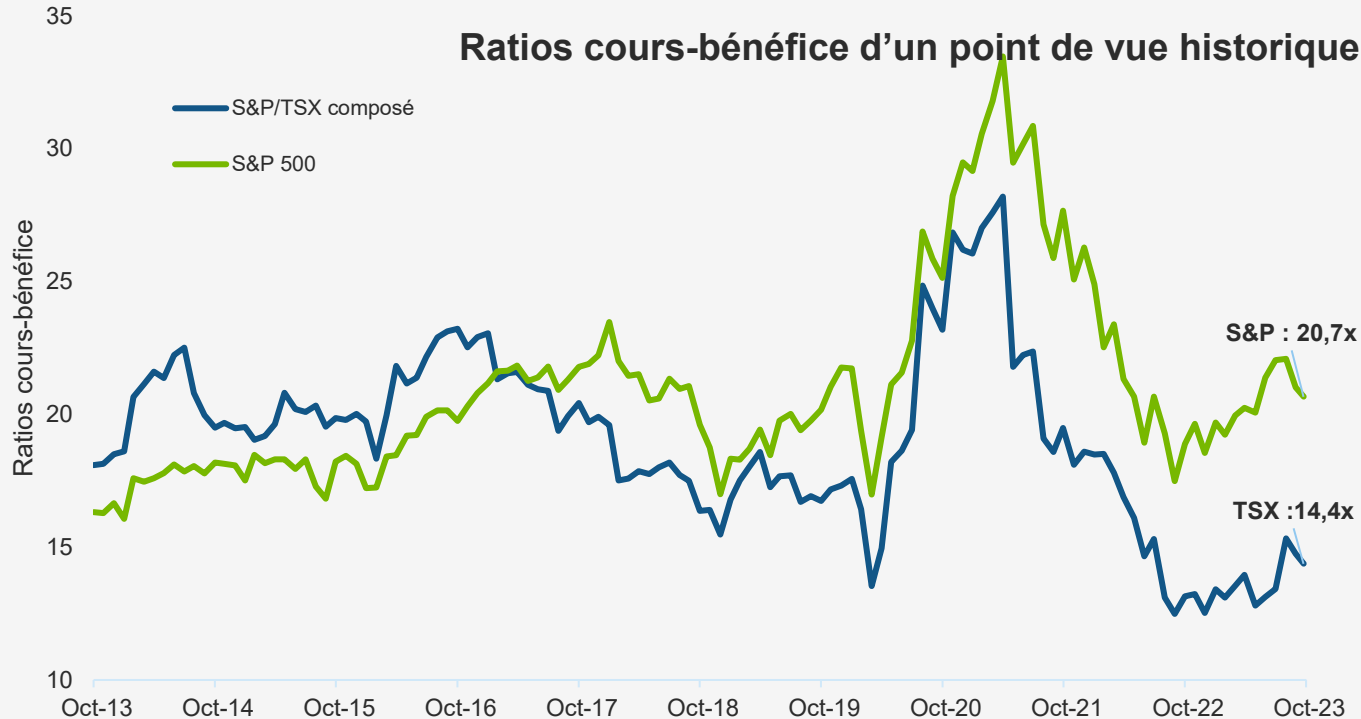
Au 24 octobre 2023

Perspectives de l'énergie : demande de pétrole, incidence de la situation géopolitique et fusions et acquisitions

Prix du pétrole brut WTI (\$ / baril)



Le prix, c'est ce que vous payez.
La valeur, c'est ce que vous obtenez.



Avis juridique



RÉSERVÉ AUX CONSEILLERS

Préparé par Gestion mondiale d'actifs Scotia, le présent document est fourni à titre indicatif seulement. Les points de vue exprimés au sujet d'un placement, d'une économie, d'une industrie ou d'un secteur du marché en particulier ne doivent pas être considérés comme une recommandation d'achat ou de vente ni comme des conseils en placement. Ils ne dénotent par ailleurs aucune intention d'achat ou de vente des gestionnaires de Gestion mondiale d'actifs Scotia. Ces points de vue peuvent changer à tout moment, selon l'évolution des marchés et d'autres facteurs. Nous déclinons toute responsabilité quant à la mise à jour du présent contenu. Le présent document contient des renseignements ou des données provenant de sources externes qui sont réputées fiables et exactes en date de la publication, mais Gestion mondiale d'actifs Scotia ne peut en garantir la fiabilité ni l'exactitude. Aucune information contenue aux présentes ne constitue une promesse ou une représentation de l'avenir ni ne doit être considérée comme telle.

Rendement des cours basé sur le rendement des cours de l'indice composé S&P/TSX. Rendement des dividendes basé sur le rendement total de l'indice composé S&P/TSX moins le rendement des cours. Données au 30 septembre 2023. Il n'est pas possible d'investir directement dans un indice. Le graphique ne tient pas compte des honoraires, des frais de transaction ni des impôts, qui auraient pour effet de réduire les rendements. Le rendement passé n'est pas garant du rendement futur.

Gestion mondiale d'actifs Scotia est un nom commercial utilisé par Gestion d'actifs 1832 S.E.C., société en commandite dont le commandité est détenu en propriété exclusive par la Banque Scotia. Fonds Dynamique^{MD} est une marque déposée de La Banque de Nouvelle-Écosse, utilisée sous licence, et une division de Gestion d'actifs 1832 S.E.C. © La Banque de Nouvelle-Écosse, 2023. Tous droits réservés.

Les parts de série A sont offertes à tous les investisseurs, tandis que celles de série F ne sont généralement offertes qu'aux investisseurs qui participent à un programme de rémunération à honoraires ou de comptes intégrés admissible auprès de leur courtier inscrit. Les écarts de rendement entre les séries sont principalement attribuables aux différences dans les frais de gestion et d'administration fixes. Les rendements des parts de la série F peuvent sembler plus élevés que ceux de la série A, car les frais de gestion ne comprennent pas la commission de suivi. Les placements dans les fonds communs peuvent entraîner des commissions, des commissions de suivi, des frais de gestion et des charges. Prenez connaissance du prospectus avant d'investir. Les taux de rendement indiqués correspondent aux rendements totaux historiques, composés chaque année. Ils incluent la variation de la valeur des parts et le réinvestissement de toutes les distributions. Ils ne tiennent pas compte des commissions de souscription et de rachat, des frais optionnels ni des impôts payables par un porteur de titres, qui auraient pour effet de réduire le rendement. Les parts de fonds communs ne sont pas garanties. Leur valeur change fréquemment et le rendement antérieur est susceptible de ne pas se répéter.

*Fonds **Dynamique***^{MD}
Investissez dans les bons conseils.