



CONVERSATION  
DYNAMIQUE  
EN D/DIRECT

*Fonds **Dynamique**<sup>MD</sup>*  
*Investissez dans les bons conseils.*

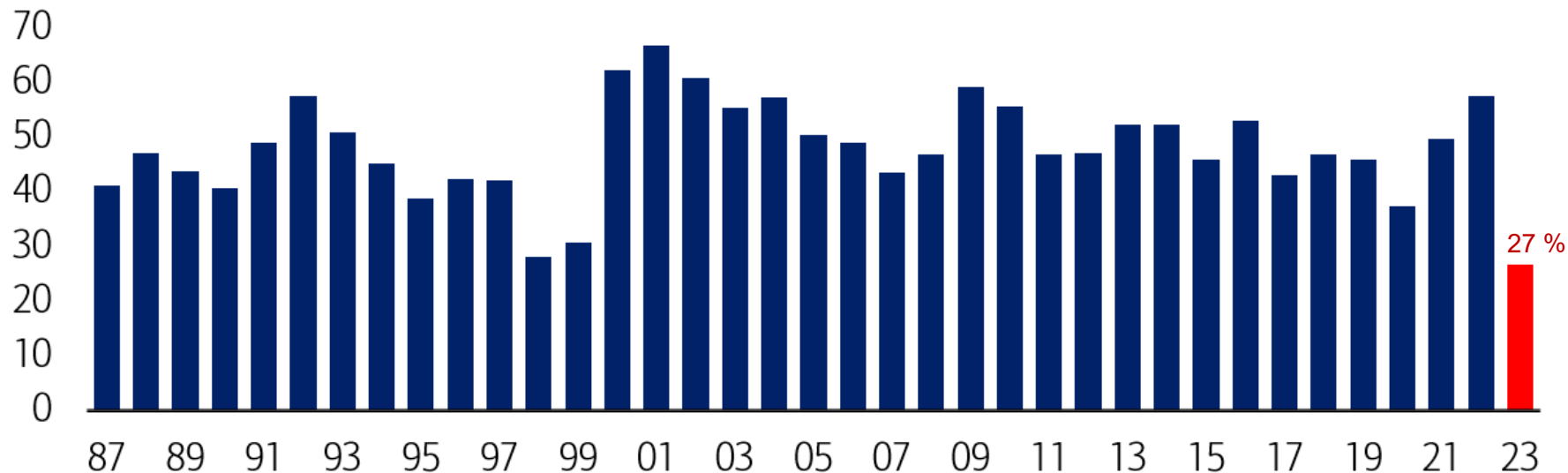
# La puissance de la nouvelle croissance

**Noah Blackstein, CFA**

Vice-président et gestionnaire de portefeuille principal

# Écart de marché : le plus étroit selon les données historiques

% of stocks outperforming the S&P 500



Sources : FactSet, BofA US Equity & Quant Strategy et BofA GLOBAL RESEARCH.

**Fonds Dynamique**<sup>MD</sup>  
Investissez dans les bons conseils.

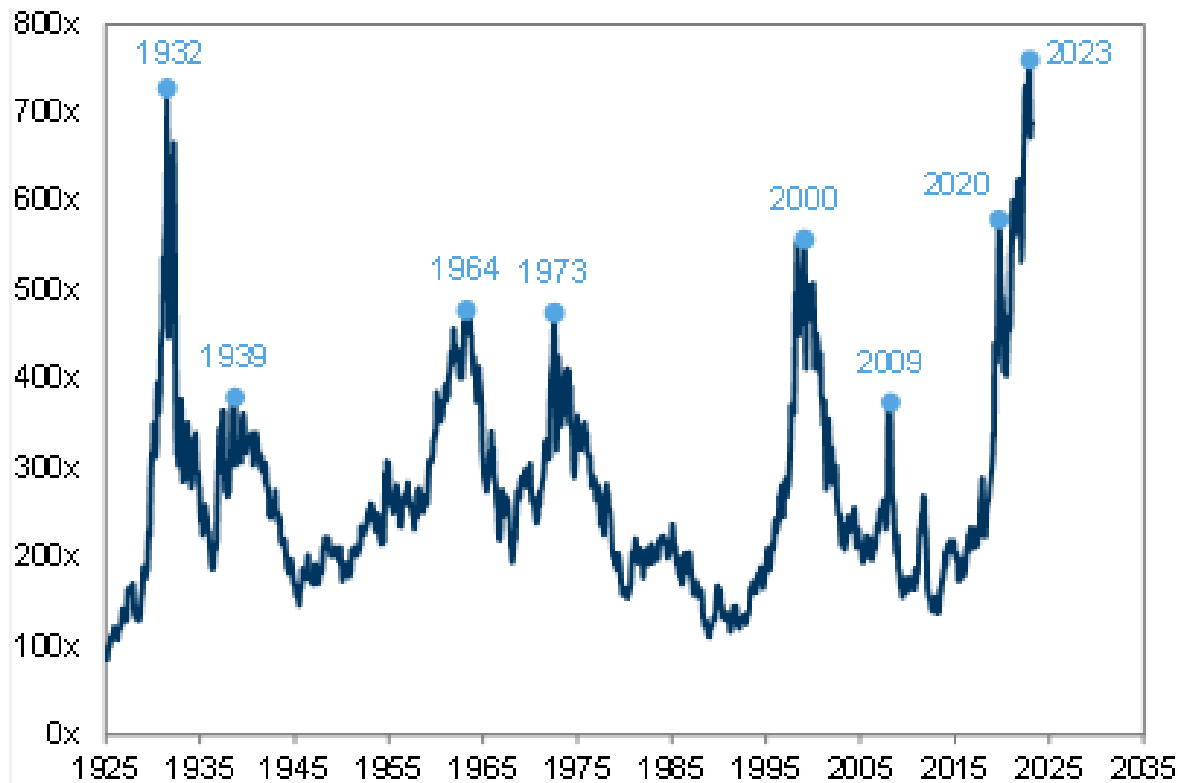
## Contribution au rendement du S&P des 7 sociétés ayant la plus grande pondération (mobile sur 6 mois)



Sources : FactSet, 22V Research

**Fonds Dynamique**<sup>MD</sup>  
Investissez dans les bons conseils.

# Capitalisation boursière du titre le plus important comparée à une action du 75<sup>e</sup> percentile

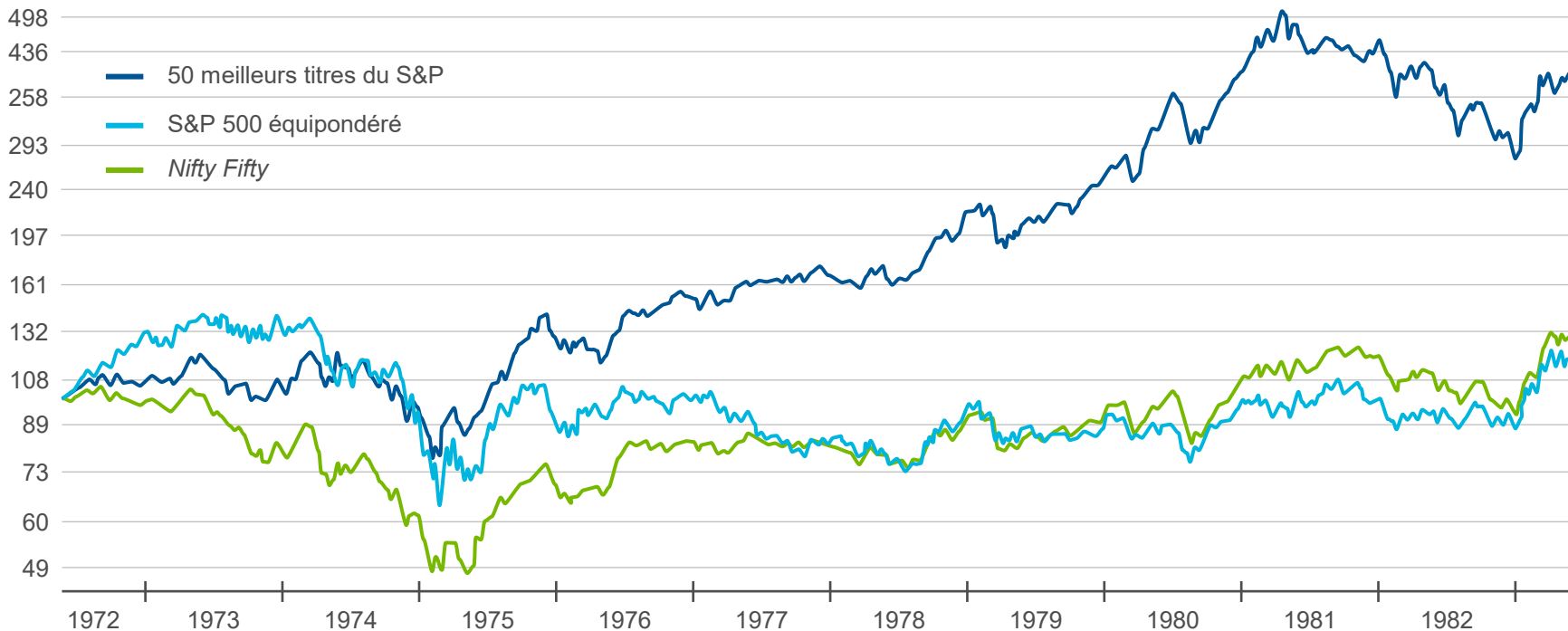


Source : Goldman Sachs

RÉSERVÉ AUX CONSEILLERS

**Fonds Dynamique**<sup>MD</sup>  
Investissez dans les bons conseils.

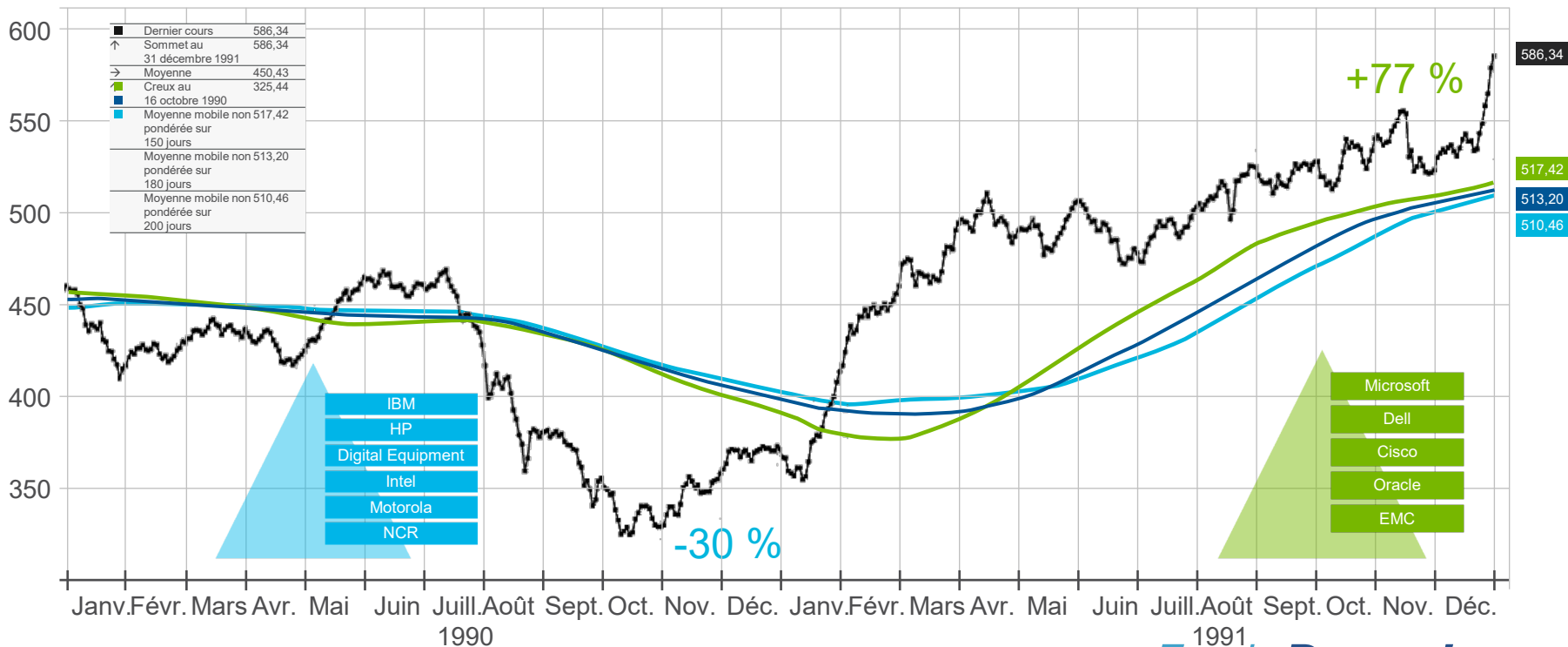
# Nouvelles actions en tête : rendement des *Nifty Fifty* et des 50 meilleurs titres du S&P de 1972 à 1982



Données quotidiennes du 1er mars 1972 au 31 décembre 1982 (logarithmique)

**Fonds Dynamique**<sup>MD</sup>  
Investissez dans les bons conseils.

# Évolution du NASDAQ de 1990 à 1991

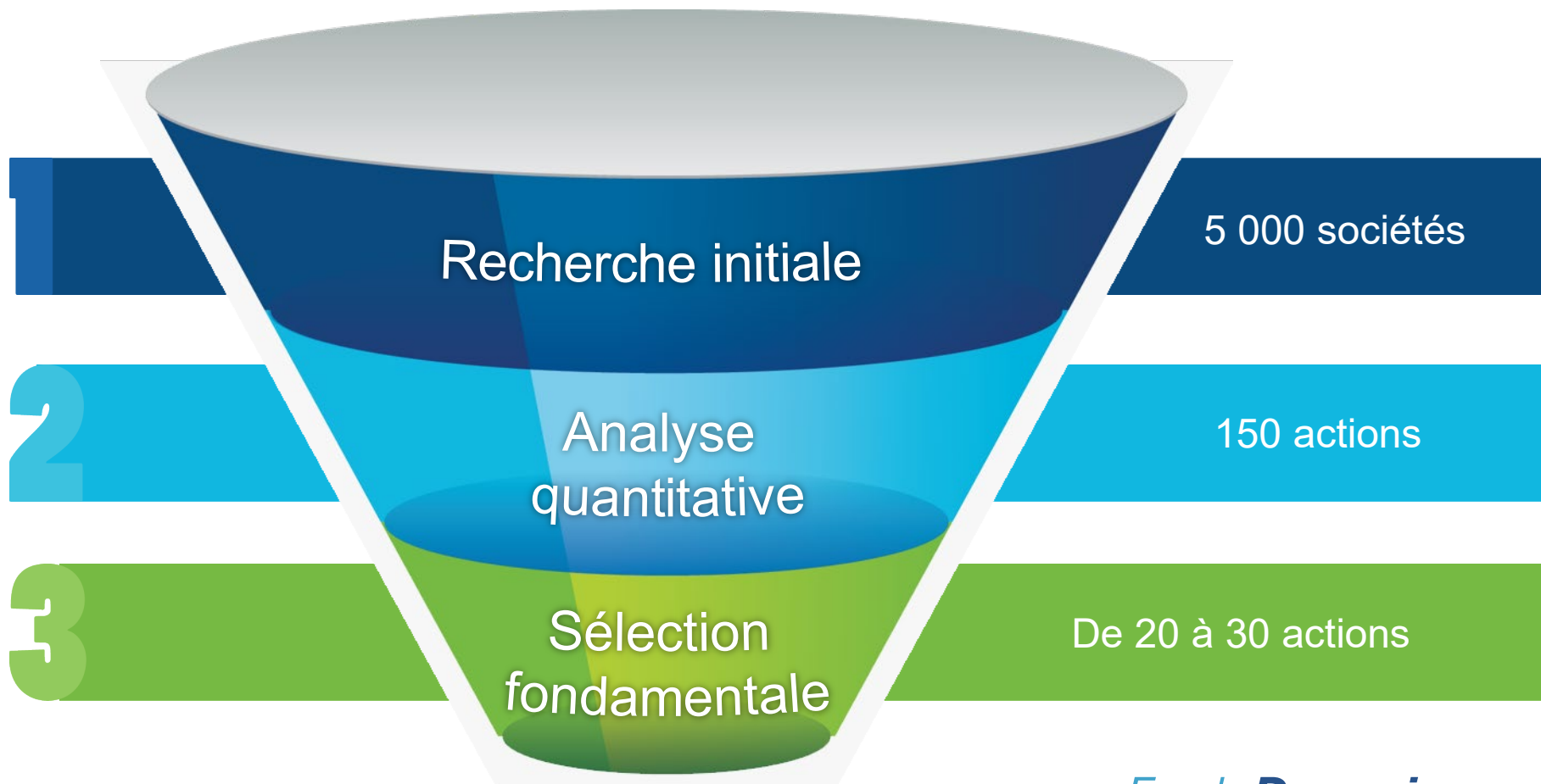


Placements dans des sociétés  
SUSCEPTIBLES  
de prendre  
BEAUCOUP  
D'AMPLEUR



**Fonds Dynamique**<sup>MD</sup>  
*Investissez dans les bons conseils.*





**Fonds Dynamique**<sup>MD</sup>  
*Investissez dans les bons conseils.*

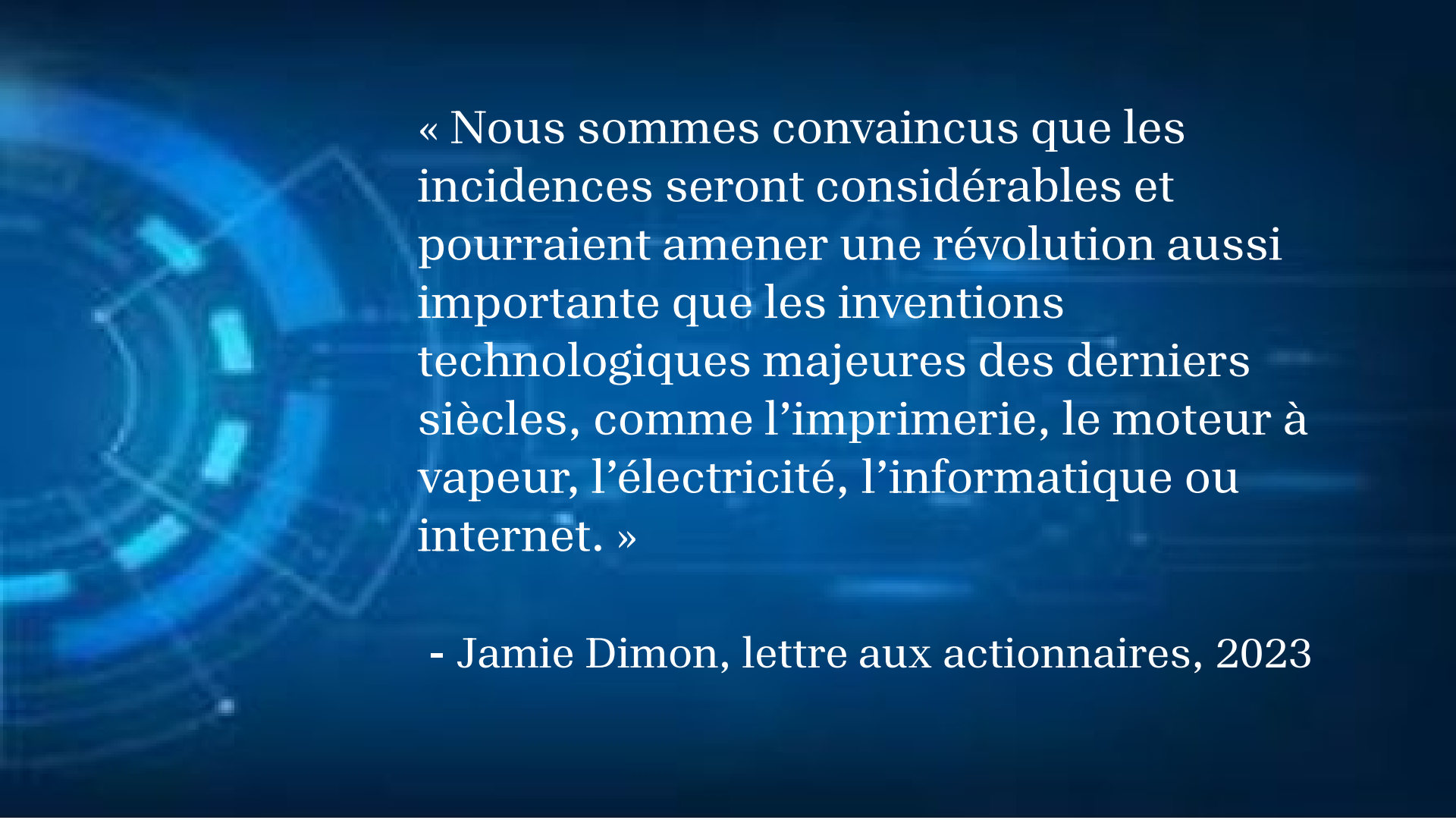


S&P 500	MSCI	Concentration dans les catégories d'actions américaines et mondiales à l'intérieur des fonds
Microsoft	Microsoft	Microsoft
Apple	Apple	Apple
NVIDIA	NVIDIA	NVIDIA
Amazon.com	Amazon.com	Amazon.com
Meta Platforms	Meta Platforms	Meta Platforms
Alphabet	Alphabet	Alphabet
Eli Lilly	Eli Lilly	Eli Lilly
Broadcom	Broadcom	Broadcom
JP Morgan Chase	JP Morgan Chase	JP Morgan Chase
Berkshire Hathaway	Exxon Mobil	Visa Inc.

Au 31 mars 2024. Source pour la concentration dans les catégories d'actions américaines et mondiales :

Morningstar Direct  
RÉSERVÉ AUX CONSEILLERS

**Fonds Dynamique**<sup>MD</sup>  
Investissez dans les bons conseils.



« Nous sommes convaincus que les incidences seront considérables et pourraient amener une révolution aussi importante que les inventions technologiques majeures des derniers siècles, comme l'imprimerie, le moteur à vapeur, l'électricité, l'informatique ou internet. »

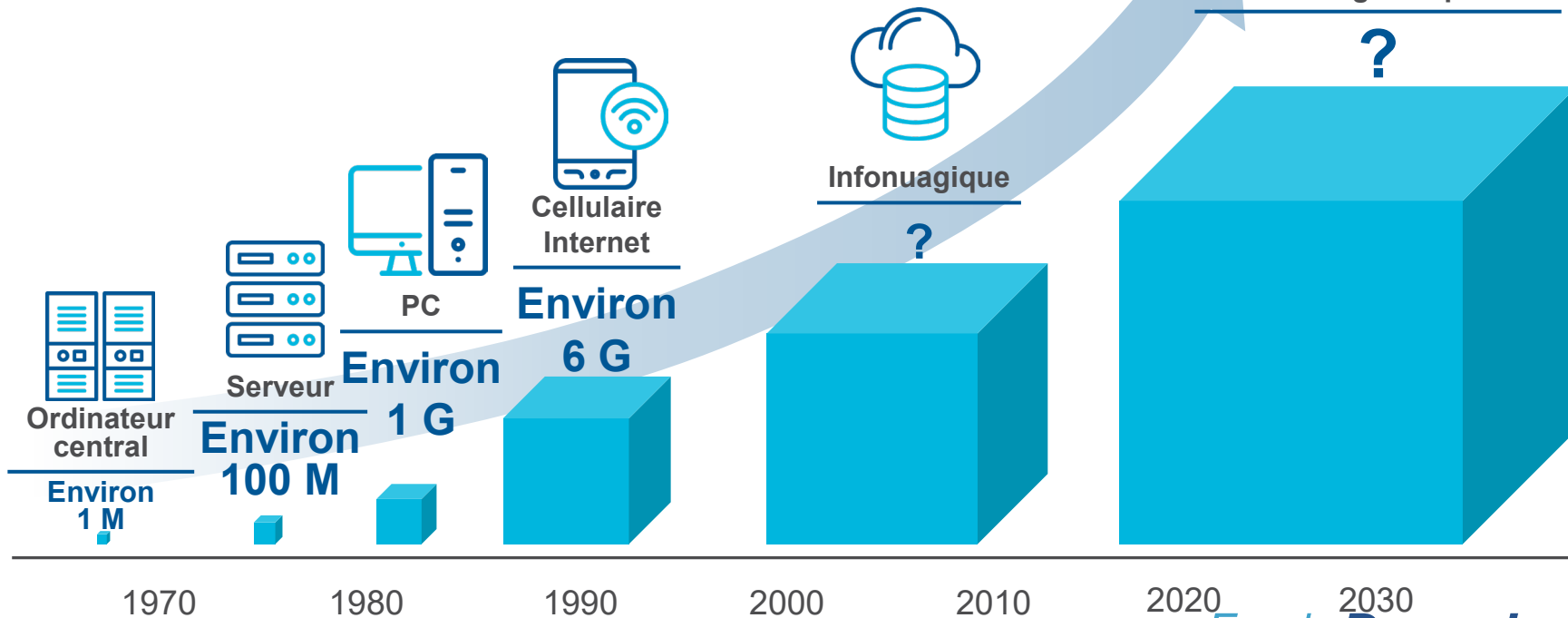
- Jamie Dimon, lettre aux actionnaires, 2023

# IA : le prochain grand changement de plateforme

Hausse du taux de pénétration des technologies dans l'économie, la société, les institutions et la population



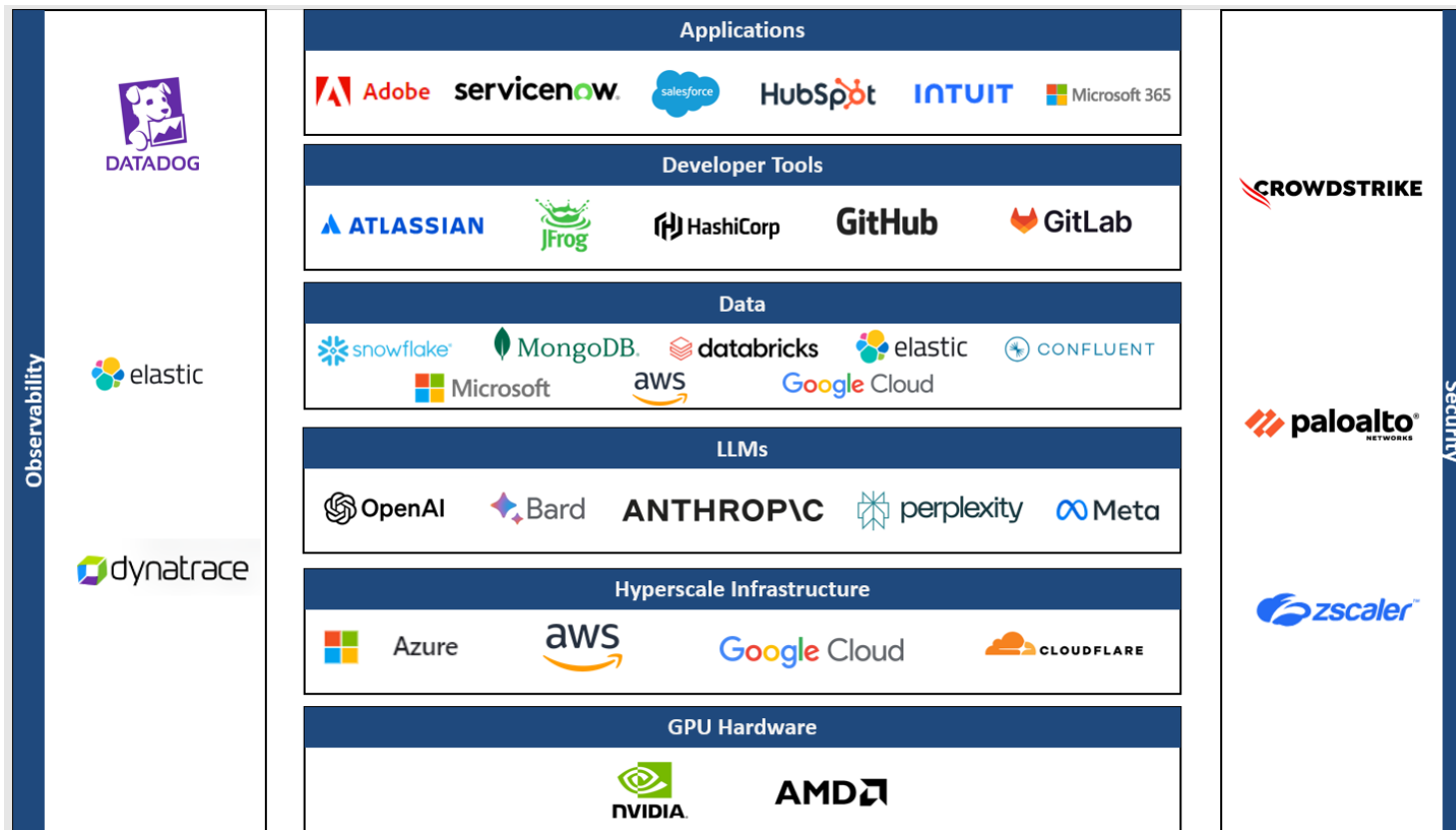
IA/apprentissage machine  
Technologie de pointe



Source : Tech Dynamics, 2023.

**Fonds Dynamique**<sup>MD</sup>  
Investissez dans les bons conseils.

# « Le nouvel assortiment »



Source : Morgan Stanley

**Fonds Dynamique**<sup>MD</sup>  
Investissez dans les bons conseils.

# Fonds de performance Alpha II Dynamique

## POSITION ACHETEUR



Sociétés affichant des fondamentaux attrayants, connaissant une croissance prolongée et ayant la capacité d'accroître leur chiffre d'affaires et leurs bénéfices

## POSITION VENDEUR



Réduction des effets de la volatilité boursière et vente à découvert de titres de sociétés dont les fondamentaux laissent à désirer

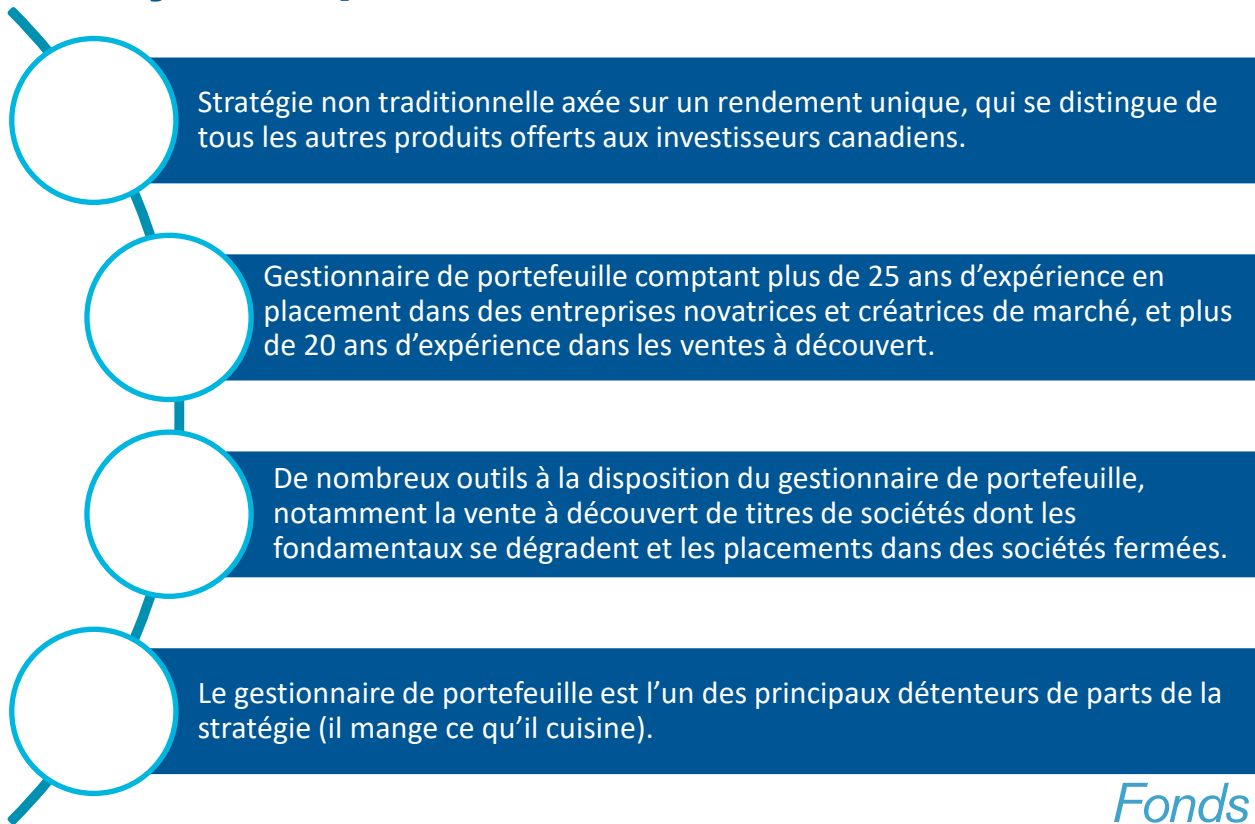
## LIQUIDITÉS



Protection du capital

**Fonds Dynamique**<sup>MD</sup>  
*Investissez dans les bons conseils.*

# Pourquoi choisir le Fonds d'occasions mondiales de croissance Dynamique?



**Fonds Dynamique**<sup>MD</sup>  
*Investissez dans les bons conseils.*



Media & Telecom

# RIM co-CEO doesn't see threat from Apple's iPhone

Reuters

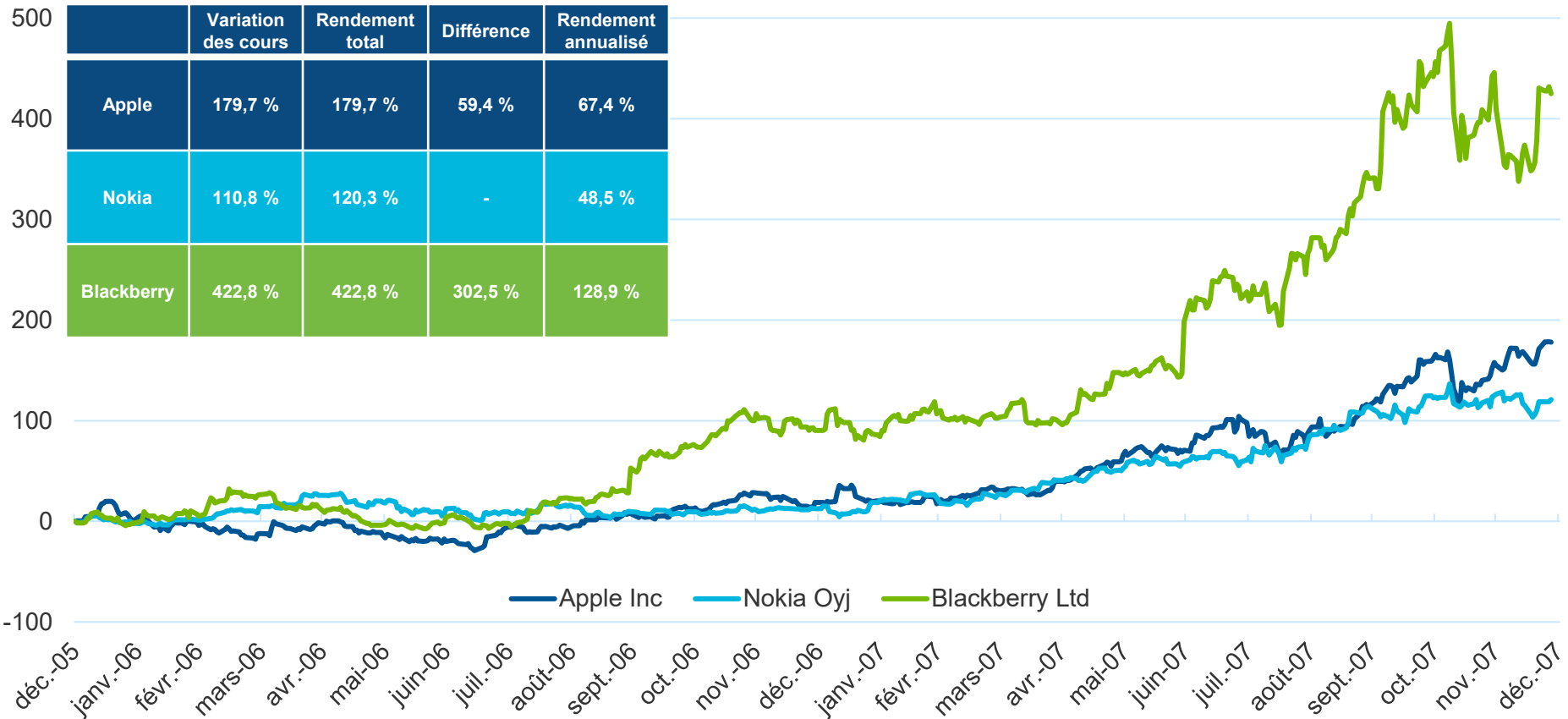
August 9, 2007 5:10 PM EDT - Updated 17 years ago



**Fonds Dynamique**<sup>MD</sup>  
Investissez dans les bons conseils.

## Du 29 décembre 2005 au 28 décembre 2007

	Variation des cours	Rendement total	Différence	Rendement annualisé
Apple	179,7 %	179,7 %	59,4 %	67,4 %
Nokia	110,8 %	120,3 %	-	48,5 %
Blackberry	422,8 %	422,8 %	302,5 %	128,9 %



Source : Bloomberg. \$ US  
RÉSERVÉ AUX CONSEILLERS

**Fonds Dynamique**<sup>MD</sup>  
Investissez dans les bons conseils.

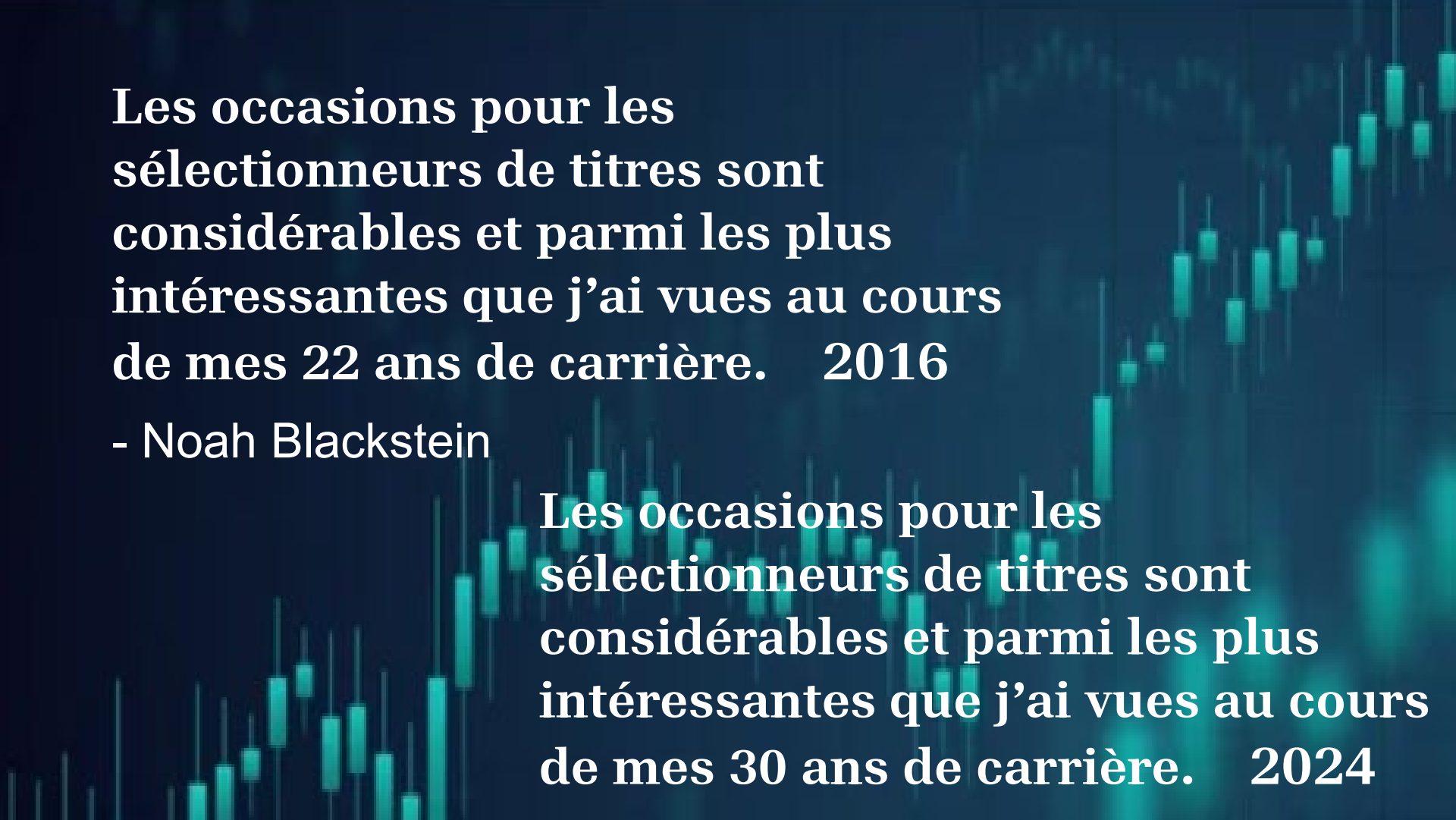
## Du 29 décembre 2006 au 8 avril 2024

	Variation des cours	Rendement total	Différence	Rendement annualisé
Apple	5462,7 %	6471,2 %	6541,3 %	27,4 %
Nokia	-82,9 %	-70,1 %	-	-6,8 %
Blackberry	-93,3 %	-93,3 %	-23,2	-14,5 %



Source : Bloomberg. \$ US  
RÉSERVÉ AUX CONSEILLERS

**Fonds Dynamique**<sup>MD</sup>  
Investissez dans les bons conseils.



**Les occasions pour les  
sélectionneurs de titres sont  
considérables et parmi les plus  
intéressantes que j'ai vues au cours  
de mes 22 ans de carrière. 2016**

**- Noah Blackstein**

**Les occasions pour les  
sélectionneurs de titres sont  
considérables et parmi les plus  
intéressantes que j'ai vues au cours  
de mes 30 ans de carrière. 2024**

# Équipe de placement



**Noah Blackstein, BA, CFA**

Vice-président et  
gestionnaire de portefeuille  
principal

---

**Noah Blackstein gère des actifs de plus de 8 milliards de dollars américains et s'occupe de deux portefeuilles de croissance mondiale Dynamique et de deux fonds de couverture.**

---

Œuvrant au sein de Fonds Dynamique depuis 1997, Noah Blackstein est l'un des membres fondateurs de l'équipe de croissance. Il s'est imposé comme un brillant gestionnaire de fonds de croissance américains et mondiaux, réputation renforcée par ses réussites et les nombreux prix qui lui ont été décernés sur plus de 25 ans.

---

M. Blackstein figure régulièrement dans des publications de renom, telles que *Barron's* et *The Wall Street Journal*, et a été invité à des émissions à caractère financier présentées à CNBC et sur d'autres chaînes financières réputées. Il apporte à son équipe un point de vue et un savoir-faire incomparables, jumelés à une méthode de placement rigoureuse et éprouvée.

---

Diplômé de l'Université de Toronto en 1992, Noah Blackstein a obtenu le titre de CFA en 1997.



**Isidora Calla, B.Comm., CFA**

Analyste de portefeuille principale



**Penny Du, CFA**

Analyste de portefeuille

**Fonds Dynamique**<sup>MD</sup>  
Investissez dans les bons conseils.

# Avis juridique

## RÉSERVÉ AUX CONSEILLERS

Préparé par Gestion mondiale d'actifs Scotia, le présent document est fourni à titre indicatif seulement. Les points de vue exprimés au sujet d'un placement, d'une économie, d'une industrie ou d'un secteur du marché en particulier ne doivent pas être considérés comme une recommandation d'achat ou de vente ni comme des conseils en placement. Ils ne dénotent par ailleurs aucune intention d'achat ou de vente des gestionnaires de Gestion mondiale d'actifs Scotia. Ces points de vue peuvent changer à tout moment, selon l'évolution des marchés et d'autres facteurs. Nous déclinons toute responsabilité quant à la mise à jour du présent contenu. Le présent document contient des renseignements ou des données provenant de sources externes qui sont réputées fiables et exactes en date de la publication, mais Gestion mondiale d'actifs Scotia ne peut en garantir la fiabilité ni l'exactitude. Aucune information contenue aux présentes ne constitue une promesse ou une représentation de l'avenir ni ne doit être considérée comme telle.

Gestion mondiale d'actifs Scotia est un nom commercial utilisé par Gestion d'actifs 1832 S.E.C., société en commandite dont le commandité est détenu en propriété exclusive par la Banque Scotia. Fonds Dynamique<sup>MD</sup> est une marque déposée de La Banque de Nouvelle-Écosse, utilisée sous licence, et une division de Gestion d'actifs 1832 S.E.C. © La Banque de Nouvelle-Écosse, 2024. Tous droits réservés.

Les parts de série A sont offertes à tous les investisseurs, tandis que celles de série F ne sont généralement offertes qu'aux investisseurs qui participent à un programme de rémunération à honoraires ou de comptes intégrés admissible auprès de leur courtier inscrit. Les écarts de rendement entre les séries sont principalement attribuables aux différences dans les frais de gestion et d'administration fixes. Les rendements des parts de la série F peuvent sembler plus élevés que ceux de la série A, car les frais de gestion ne comprennent pas la commission de suivi. Les placements dans les fonds communs peuvent entraîner des commissions, des commissions de suivi, des frais de gestion et des charges. Prenez connaissance du prospectus avant d'investir. Les taux de rendement indiqués correspondent aux rendements totaux historiques, composés chaque année. Ils incluent la variation de la valeur des parts et le réinvestissement de toutes les distributions. Ils ne tiennent pas compte des commissions de souscription et de rachat, des frais optionnels ni des impôts payables par un porteur de titres, qui auraient pour effet de réduire le rendement. Les parts de fonds communs ne sont pas garanties. Leur valeur change fréquemment et le rendement antérieur est susceptible de ne pas se répéter.